

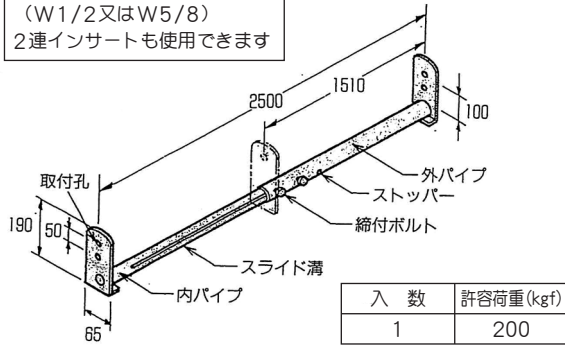
その他

開口スライドバー

9.50kg

構造・仕様

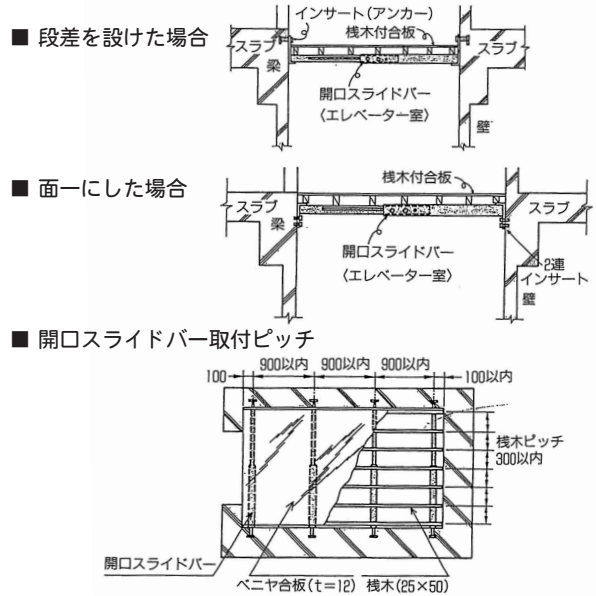
伸縮範囲：1510～2500
 防錆処理：ダグロ処理
 質量：9.5kg
 摘要、インサート又はアンカー
 (W1/2又はW5/8)
 2連インサートも使用できます



施工手順

- 開口部の躯体側面に予めインサートを埋設し、又はアンカーを埋め込みます。
- 開口部のスペースに合わせて開口スライドバーの長さ調節をし、締付ボルトで止めます。
- 両端はボルトで確実に止めます。
- 開口スライドバーの上に桧木付合板を敷設して完了です。

施工例



開口スライドバーの上に合板足場板(30×240)を直接敷設して施工することも可能です。

コンクリート馬 ※ 関西仕様



パイプ馬 ※ 関東仕様



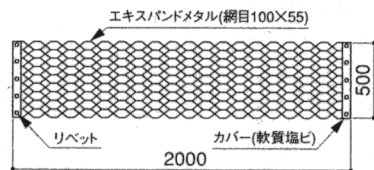
OK マット

6.00kg

特長・用途

- 配筋上の足場板用。
- スラブ配筋が保護されます。
- スラブ配筋上の作業が容易です。
- 作業者従来も楽にできます。

- パイプレーターの棒も入ります。
- 配筋状態が透視できます。
- 配筋上スリップ止め効果があります。



入数	許容荷重(kgf)
1	75

