


DSハンガーステージ

荷受け架台



取り付け簡単


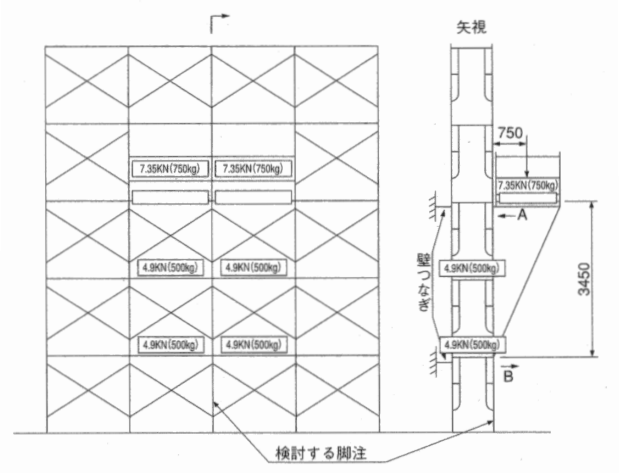
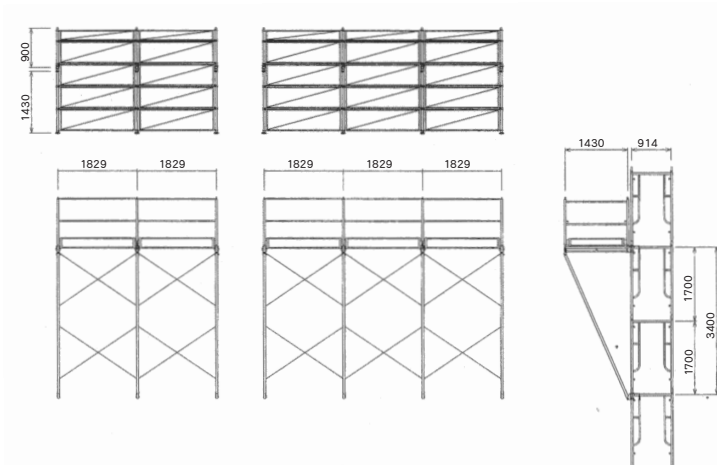
部材のシステム化で、従来の荷受け架台の取り付けの面倒をなくしました。
新しいスタイルの荷受け架台として、すべての現場にマッチします。

安全施工

足場内から施工できるように設計しておりますので、施工時の安全性も飛躍的にアップしました。
また、専用の取付金具により施工強度のバラツキをなくしました。

施工時間短縮


荷受け架台の組立をシステム化し従来工法よりも少人数で、施工時間も大幅に短縮する事ができました。



斜材を持ち上げピンをセットし、カブラを仮止め



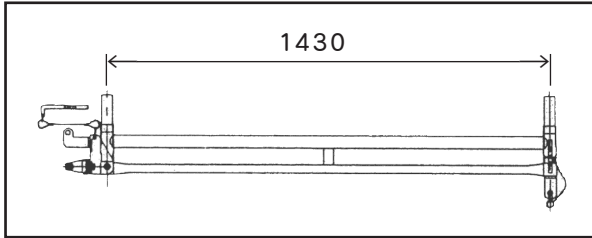
梁材と斜材の取付金具のカブラを本締め



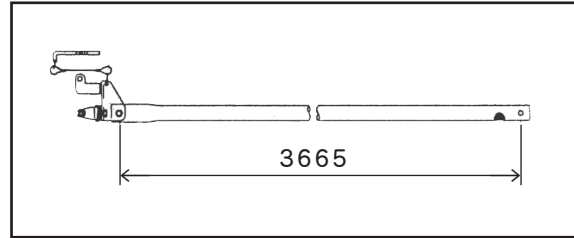
幅木Sをはめて、手摺柱Nのボルトを締める

DSハンガーステージ構成部材

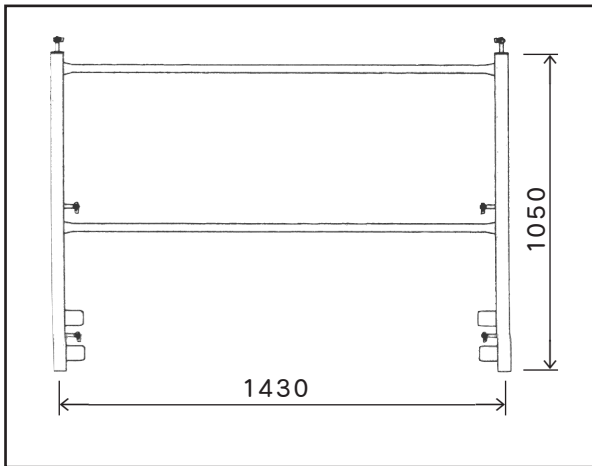
① ハンガーステージ梁材 (ロックピン機能付き)



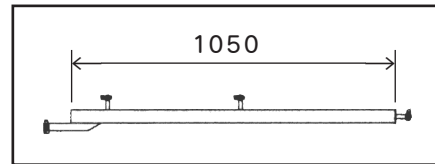
② ハンガーステージ斜材




③ ハンガーステージ手摺枠




④ ハンガーステージ手摺柱N




⑤ ハンガーステージ手摺18



⑥ ハンガーステージ幅木S



⑦ ハンガーステージ幅木18



※ 予告なく仕様を変更する場合がありますので、ご了承下さい。

ハンガーステージ構成部材表

	品名	略称	重量	数量		
				1スパン	2スパン	3スパン
①	ハンガーステージ梁材	HSH-143	9.2kg	2	3	4
②	ハンガーステージ斜材F	HSS-143F	12.2kg	2	3	4
③	ハンガーステージ手摺枠	HSW-143	9.7kg	2	2	2
④	ハンガーステージ手摺柱N	HSP-105N	2.9kg	0	1	2
⑤	ハンガーステージ手摺18F	FGR-143	1.8kg	2	4	6
⑥	ハンガーステージ幅木S	HSB-143S	6.3kg	2	2	2
⑦	ハンガーステージ幅木18F	HSB-18F	9.3kg	1	2	3